

AMOT

วิธีใช้งานสำหรับสมาชิก

หน้าภาพรวม

met สมาชิก โปรไฟล์ ออกจากระบบ

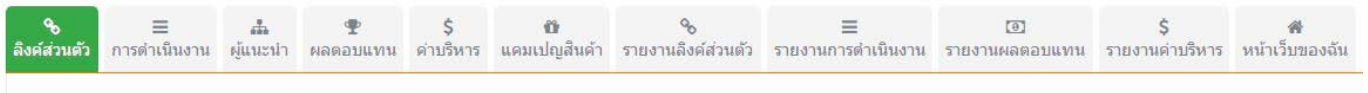
อนุวัต กิจรักษ์: ลังค์ส่วนตัว การดำเนินงาน ผู้แนะนำ ผลตอบแทน ค่าบริหาร แคมเปญสินค้า รายงานลังค์ส่วนตัว
รายงานการดำเนินงาน รายงานผลตอบแทน รายงานค่าบริหาร

0.00฿ อี-วอลเลท (เติมเข้า)	0.00฿ อี-วอลเลท (ถอนออก)	0.00฿ อี-วอลเลท (คงเหลือ)	ดูตรวจสอบรายการเดินบัญชี
ลังค์ส่วนตัว 53 ทั้งหมด	การดำเนินงาน 1,359 ต่อเดือน	ผู้แนะนำ 0 ต่อเดือน	ผลตอบแทน 0 ต่อเดือน
บริหารจัดการกับลังค์ส่วนตัวของคุณ และเพิ่มช่องทางสื่อสารอื่นๆ	การทำงานของลังค์ส่วนตัวของคุณ และสถานะของการเข้าถึงผ่านลังค์ส่วนตัวของคุณ	แนะนำเพื่อนของคุณ เพื่อช่วยกันทำยอดให้ถึงเป้า	แสดงผลตอบแทนจากการเข้าถึงผ่านลังค์ส่วนตัวของคุณ
แสดง	แสดง	แสดง	แสดง
ค่าบริหาร 0 ต่อเดือน	แคมเปญสินค้า 58 ทั้งหมด	รายงานลังค์ส่วนตัว 53 ทั้งหมด	รายงานการดำเนินงาน 1,359 ต่อเดือน
แสดงค่าบริหารทั้งหมดจากผลสำเร็จของการเข้าถึงผ่านลังค์ส่วนตัวของสมาชิกภายใต้ทีมงานของคุณ	รับลังค์ส่วนตัวจากแคมเปญที่คุณสนใจ	ตรวจสอบรายงานการใช้งานลังค์ส่วนตัวของคุณ	ดูตรวจสอบรายงานการเข้าถึงผ่านลังค์ส่วนตัวของคุณ
แสดง	แสดง	แสดง	แสดง
รายงานผลตอบแทน 0 ต่อเดือน	รายงานค่าบริหาร 0 ต่อเดือน	หน้าเว็บของเงิน เปิด หน้าเว็บของเงิน	
ตรวจสอบรายงานผลตอบแทนจากบัตรเข้าถึง	ตรวจสอบค่าบริหารทั้งหมดจากผลสำเร็จของทีมจากบัตรเข้าถึง	คุณส่วนการสมัครใช้งานหน้าเว็บโซเชียลมีเดีย	

สารบัญ

- แนะนำแถบเครื่องมือที่เราต้องใช้
- จะเอาแคมเปญมาโปรโมทได้ยังไง
- วิธีทำลิงค์และรูปภาพไปโปรโมท
- เราจะดูผลการดำเนินงานได้ยังไงบ้าง?
- นำลิงค์แนะนำไปหาผู้สมัครต่อจากเรา
- ผลตอบแทนดูตรงไหนยังไง?
- ค่าบริหารได้จากอะไร?
- รายงานลิงค์ส่วนตัวคือ?
- รายงานการดำเนินงานคือ?
- รายงานค่าบริหารคือ?
- หน้าเว็บของฉันคือ?
- มีปัญหาติดต่อดีทางไหนบ้าง?

1. แนะนำแถบเครื่องมือที่เราต้องใช้

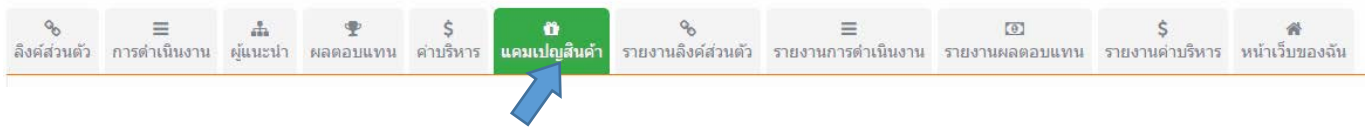


- **ลิงค์ส่วนตัว** คือ เมื่อเราเข้าไปกดเลือกแคมเปญสินค้าที่เราจะโปรโมทแล้ว แคมเปญก็จะมาปรากฏในลิงค์ส่วนตัว มีทั้งรูปภาพ และลิงค์ที่ใช้วางสื่อ พร้อมให้เรานำไปใช้โปรโมท
- **การดำเนินงาน** คือ เอาไว้ดูการเข้าที่ว่า มีการเข้าถึงแคมเปญไหนบ้าง มีรับรายชื่อแล้วกี่คน และรับรายชื่อแคมเปญไหนบ้าง เราดูได้จากชื่อสมาชิกของเรา สมาชิกในทีม หรือดูได้จากแคมเปญเป็นแคมเปญไป และเรายังดูแยกเป็นสถานะได้อีกด้วย
- **ผู้แนะนำ** คือ จะมีลิงค์ให้เราเอาไปแนะนำเพื่อนๆ พี่ๆ น้องๆ ให้สมัครต่อจากเรา หรือให้เขาทำเป็นอาชีพเสริม และเราเอาไว้ดูว่าในแต่ละเดือนเรามีคนสมัครต่อจากเรากี่คนแล้ว และสมาชิกของเรามีคนสมัครสมาชิกต่อจากเขากี่คนแล้ว เช่นกันครับ

- **ผลตอบแทน** คือ เราสามารถดูได้ทั้งเป็นผลตอบแทนของคุณเอง ผลตอบแทนในโครงสร้างคุณ รวมผลตอบแทนทั้งหมด ผลตอบแทนแทนรอจ่าย
- **ค่าบริหาร** คือ ลูกทีมทำได้เราก็ได้เงินด้วย แต่เป็นเงินที่ AMOT จ่ายให้เรา นะครับ แบ่งเป็น 3 ชั้นด้วยกัน คือ 10% , 6% , 4%
- **แคมเปญสินค้า** คือ หน้าซึ่งรวบรวมแคมเปญไว้ให้เราคิดรับลิ่งค์ไปโปร โมท พอเรากรับลิ่งค์แล้วมันก็จะ ไปอยู่ที่ลิ่งค์ส่วนตัวของเรา
- **รายงานลิ่งค์ส่วนตัว** คือ เป็นรายงานสรุปลิ่งค์ส่วนตัวของเรา และลิ่งค์ส่วนตัวพร้อมรูปภาพเข้ารหัส พอกดปุ่มก็จะแสดงออกมาว่ามันแสดงให้คนเห็นแล้วเท่าไร เข้าถึงเท่าไร รับรายชื่อเท่าไร แยกเป็นแคมเปญ ๆ ไป ถือว่าสะดวกดี ไว้วัดผลอะไรหลายๆอย่าง
- **รายงานการดำเนินงาน** คือ เอาไว้ดูรายงานสถานะการเข้าถึงแบบรายวัน รายผู้โฆษณา รายแคมเปญ รายช่องทาง สรุปสถานะการเข้าถึงต่อวัน สรุปสถานะการเข้าถึง รายสมาชิก

- รายงานผลตอบแทน คือ เราเอาไว้ดูผลตอบแทนของคุณ ในโครงสร้าง ผลตอบแทนทั้งหมด ผลตอบแทนจ่ายแล้ว ผลตอบแทนรอจ่าย สรุปผลตอบแทนทั้งหมด และยังแยกดูเป็นรายแคมเปญ
- รายงานค่าบริหาร คือ เอาไว้สรุปค่าบริหารในโครงสร้างของคุณเอง เราสามารถเลือกช่วงเวลาที่ต้องการดูได้
- หน้าเว็บของฉัน คือ ทาง AMOT ทำหน้าเว็บรวบรวมแคมเปญทั้งหมดไว้ในหน้าเดียว ทุกแคมเปญที่คุณเลือกรับลิงค์จะปรากฏในหน้าเว็บของฉัน คุณสามารถเลือกใส่หน้าปก ใส่รายละเอียด ช่องทางการติดต่อไว้ในนี้ได้ เพื่อให้สวยงามและสะดวกตา

2. จะเอาแคมเปญมาโปรโมทได้ยังไง?

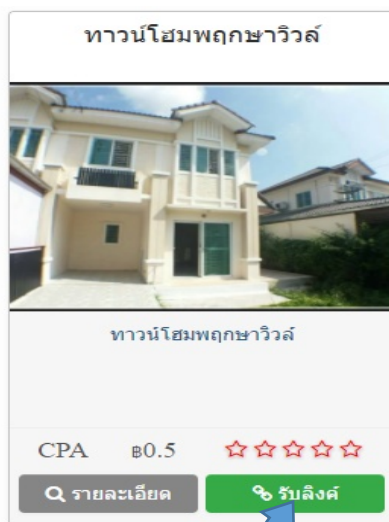


คลิก ที่แถบ แคมเปญสินค้า ก็จะเจอหน้ารวมแคมเปญไว้ทั้งหมด แบบด้านล่าง

A screenshot of a campaign landing page with a grid of 12 promotional cards. Each card features an image, a title, a description, a CPA (Cost Per Acquisition) value, a star rating, and two buttons: 'รายละเอียด' (Details) and 'มีโฆษณาแล้ว' (Advertised).

- ทาวน์โฮมพฤกษ์ชาวิล์**: CPA B0.5, 5 stars.
- The One Tower Pratunnak**: CPA 1%, 5 stars.
- The Orient Resort & Spa**: CPA 1%, 5 stars.
- บัตรเครดิต UOB Preferred Platinum**: CPA B350, 5 stars.
- ระบบชำระเงิน AirPay**: CPA B300, 5 stars.
- ระบบชำระเงิน WeChat Pay**: CPA B300, 5 stars.
- สินเชื่อ SME เพื่อผู้ประกอบการธุรกิจ อพาร์ทเมนท์-หอพัก**: CPA 0.05%, 5 stars.
- สินเชื่อ SME เพื่อผู้ประกอบการ สำหรับวิชาชีพแพทย์**: CPA 0.05%, 5 stars.
- สินเชื่อ SME เพื่อผู้ประกอบการธุรกิจ ขนาดกลางและ**: CPA 0.05%, 5 stars.
- บริการเติมเงิน ALIPAY โอนเงินไปจีน**: CPA B300, 5 stars.
- สินเชื่อบุคคล Summit Capital**: CPA 0.05%, 5 stars.
- บัตรเครดิต กลสิกรไทย CGA/SFT**: CPA 0.05%, 5 stars.

ถ้าเราอยากได้ แคมเปญ ตัวนั้นมาโปรโมท เราก็ คลิก ที่ **รับลิงค์**
ตรง แคมเปญที่เราต้องการ



กดตรง **รับลิงค์** มันก็จะขึ้นว่า **มีใช้งานแล้ว** แบบนี้




แคมเปญที่เราเลือกไว้ทั้งหมด จะไปอยู่ในหน้า ลิงค์ส่วนตัว

อนุวัต กิจรภัษ: **ลิงค์ส่วนตัว** การดำเนินงาน ผู้แนะนำ ผลตอบแทน ค่าบริหาร แคมเปญสินค้า รายงานลิงค์ส่วนตัว รายงานการดำเนินงาน รายงานผลตอบแทน รายงานค่าบริหาร

#	ช่องทางการวางลิงค์	รูป	แคมเปญสินค้า	แสดง	เข้าถึง	รับรายชื่อ	สำเร็จ	การจัดการ
1	ช่องทางการวางลิงค์ (1)		คูปองส่วนลด ทรีทเม้น เทรนด์ผิวใส ดั่งเวทมนต์ จาก Dsheli <i>คูปองส่วนลด</i>	🔍	🔍	🔍	🔍	 คลิกสมัคร
2	ช่องทางการวางลิงค์ (1)		เว็บไซต์ไฮไฟร์รูป DeeCommerce <i>ชอปปดแอร์</i>	🔍	🔍	🔍	🔍	 คลิกสมัคร
3	ช่องทางการวางลิงค์ (1)		บัตรเครดิตเงินสด ชีดีแบงก์ ไรด์ดีเครดิต <i>บัตรเครดิตเงินสด</i>	🔍	🔍	🔍	🔍	 คลิกสมัคร
4	ช่องทางการวางลิงค์ (1)		บัตรเครดิตเงินสด KTC PROUD <i>บัตรเครดิตเงินสด</i>	🔍	🔍	🔍	🔍	 คลิกสมัคร
5	ช่องทางการวางลิงค์ (1)		บัตรเครดิตติด ICBC Travel <i>บัตรเครดิตติด</i>	🔍	🔍	🔍	🔍	 คลิกสมัคร
6	ช่องทางการวางลิงค์ (1)		บัตรเครดิตติด กรุงศรี โยมโปร <i>บัตรเครดิตติด</i>	🔍	🔍	🔍	🔍	 คลิกสมัคร

3.วิธีนำลิงค์และรูปภาพไปใช้โปรโมท



คลิกที่ ปุ่ม รับลิงค์  ก็จะได้หน้าต่างแบบนี้

รายละเอียดลิงค์ส่วนตัว - คู่มือส่วนลด ทริทเม้น เนรมิตผิวใส ดั่งเวทมนต์ จาก Deshell

ลิงค์แบบปกติ: <https://access.amot.in.th/?affiliate=TVRZME56Yz0>
หมายเหตุ: ลิงค์แบบปกติใช้สำหรับการประชาสัมพันธ์ในทุกรูปแบบ เช่น เว็บไซต์ เว็บบล็อก อินสตาแกรม โดยสามารถทำการปรับแต่งการใช้งานได้อย่างอิสระ

ลิงค์วางสื่อ: <https://access.amot.in.th/ads.php?affiliate=TVRZME56Yz0>
หมายเหตุ: ลิงค์วางสื่อใช้สำหรับการประชาสัมพันธ์ในสื่อของคุณ เช่น adwords facebook twitter line โดยมีคุณสมบัติในการแสดงเนื้อหาและรูปภาพแบบอัตโนมัติ

แบนเนอร์สำหรับโฆษณา
หมายเหตุ: โค้ดแบนเนอร์สำหรับการโฆษณา ใช้สำหรับการโฆษณาขั้นสูง โดยการนำโค้ดไปวางในหน้าเว็บไซต์ที่ต้องการโฆษณา เลือกขนาดได้ตามต้องการ

ขนาด XL (800x600 pixels)	ขนาด L (400x300 pixels)	ขนาด M (200x150 pixels)	ขนาด S (45x34 pixels)
-----------------------------	----------------------------	----------------------------	--------------------------



```
<a href="https://access.amot.in.th/?affiliate=TVRZME56Yz0" title="คู่มือส่วนลด ทริทเม้น เนรมิตผิวใส ดั่งเวทมนต์ จาก Deshell"></a>
```

ปุ่มสำหรับโฆษณา
หมายเหตุ: โค้ดปุ่มสำหรับการโฆษณา ใช้สำหรับการโฆษณาแบบเจาะจง (เน้นให้คลิก) โดยการนำโค้ดไปวางในหน้าที่ต้องการ เลือกรูปแบบปุ่มได้ในแก้ไขลิงค์ส่วนตัว



```
<a href="https://access.amot.in.th/?affiliate=TVRZME56Yz0" title="คู่มือส่วนลด ทริทเม้น เนรมิตผิวใส ดั่งเวทมนต์ จาก Deshell"></a>
```

รูปภาพเข้ารหัส:
หมายเหตุ: รูปภาพเข้ารหัสใช้สำหรับการประชาสัมพันธ์ในรูปแบบที่ต้องใช้อุปกรณ์ในการอ่านรูปภาพแบบเข้ารหัส เช่น Barcode, QR Code



```

```

ดาวน์โหลด

ตกลง

แล้วเราก็ก๊อปลิงค์ก๊อปรูปนำไปโปรโมทตามสื่อต่างๆ หรือเว็บไซต์ของท่านเอง

4. จะดูผลการดำเนินการงานได้อย่างไรบ้าง?

-10

01/06/2017 02/06/2017 03/06/2017 04/06/2017

ค้นหาด้วยสมาชิก ค้นหาด้วยยูเอชเอช ค้นหาด้วยแคมเปญ

ค้นหาด้วยสถานะ

หมายเหตุ: สามารถดูข้อมูลการเข้าถึงย้อนหลังได้สูงสุด 90 วัน

#	เลขที่เข้าถึง	รหัสติดตาม	สมาชิก		แคมเปญสินค้า	ช่องทาง	สถานะ	วันที่สถานะ
1	AC0598615 04/06/2017	7901c2511f	M102266		บัตรกดเงินสด ชีดีแบงก์ เรดดี เครดิต	fbpage1	เข้าถึง	04/06/2017
2	AC0598592 04/06/2017	50dfb739a1	M102266		บัตรกดเงินสด ชีดีแบงก์ เรดดี เครดิต	fbpage1	เข้าถึง	04/06/2017
3	AC0598569 04/06/2017	bd91c8c9c0	M101819		บัตรเครดิต กลีกรไทย คิงเพาเวอร์	Direct Refer	เข้าถึง	04/06/2017
4	AC0598515 04/06/2017	95fdea79b2	M102266		บัตรกดเงินสด ชีดีแบงก์ เรดดี เครดิต	fbpage1	เข้าถึง	04/06/2017
5	AC0598513 04/06/2017	85a3c2f786	M102266		บัตรกดเงินสด ชีดีแบงก์ เรดดี เครดิต	fbpage1	เข้าถึง	04/06/2017
6	AC0598482 04/06/2017	91f6870a56	M102266		บัตรกดเงินสด ชีดีแบงก์ เรดดี เครดิต	fbpage1	เข้าถึง	04/06/2017
7	AC0598475 04/06/2017	4e1159ef06	M101819		บัตรเครดิต ชีดีแบงก์ รอยัล ออร์คิด พลัส พรีเมียร์	Direct Refer	เข้าถึง	04/06/2017
8	AC0598468 04/06/2017	5496ddb051	M102266		บัตรกดเงินสด ชีดีแบงก์ เรดดี เครดิต	fbpage1	เข้าถึง	04/06/2017
9	AC0598458 04/06/2017	5f36f90ba8	M101819		บัตรเครดิต UOB ทริวิโมลส์	Direct Refer	เข้าถึง	04/06/2017
10	AC0598402 04/06/2017	3ad05ba2a5	M101819		บัตรกดเงินสด KTC PROUD	Direct Refer	เข้าถึง	04/06/2017
11	AC0598389 04/06/2017	4ec0509122	M101819		บัตรเครดิต ธนาคารกรุงเทพ แรมบิท	เครดิตทางการเงิน	เข้าถึง	04/06/2017
12	AC0598320 04/06/2017	dc3e919160	M101819		สินเชื่อบุคคล Summit Capital	เครดิตทางการเงิน	เข้าถึง	04/06/2017
13	AC0598292 04/06/2017	345f465240	M102257		สินเชื่อรถแลกเงิน KTA	Direct Refer	เข้าถึง	04/06/2017
14	AC0598277 04/06/2017	110102f017	M101819		บัตรเครดิต ชีดีแบงก์ สะสมแต้ม	Direct Refer	เข้าถึง	04/06/2017
15	AC0598254	125fd4ca46	M101819		บัตรเครดิต กรุงศรี โคมโปเร	Direct Refer	เข้าถึง	04/06/2017

หน้าตาจะเป็นแบบนี้เลย ระบบจะเรียกโหม้ให้เรา เราจะเห็นได้ว่ามีคนเข้าถึงแคมเปญไหนบ้าง มีคนกรอกมาแล้ว รั้บรายชื่อก็คนแล้ว จากแคมเปญตัวไหน


บ้าง หรือสมาชิกในโครงสร้างของเราใครมีรายชื่อบ้าง อันนี้บอกสถิติได้
แคมเปญตัวไหนขายดี

5.วิธีหาผู้แนะนำช่วยเราทำยอดได้อย่างไร?

อนูรัตน์ กิจรัมย์: [ลิงค์ส่วนตัว](#) [การดำเนินงาน](#) [ผู้แนะนำ](#) [ผลตอบแทน](#) [การบริหาร](#) [แคมเปญสินค้า](#) [รายงานลิงค์ส่วนตัว](#) [รายงานการดำเนินงาน](#) [รายงานผลตอบแทน](#) [รายงานการบริหาร](#)

ลิงค์อ้างอิงของคุณ: <https://www.amot.in.th/M101685.ts>
คัดลอกลิงค์

QR Code อ้างอิงของคุณ



```
<img src='https://www.amot.in.th/tools/qrcode.php?url=YUhSMGNITZMeTkzZDNjdVlXMXZkQzVwYmk1MGFDU5NVEF4TmFnMUxuUno&type=img&size=200' border='0'/>
```

[ดาวน์โหลด](#)

ตรงแถบเมนูจะมี แถบ ผู้แนะนำอยู่ คลิกไปแล้วเราจะเจอลิงค์อ้างอิงของคุณ
อันนี้แหละ หรือจะเป็นคิวอาร์โค้ดก็ได้นะ เราก็อปมาเลย เอามาใส่ใน
Facebook Line G+ Twitter ได้ เพื่อหาสมาชิกช่วยเราทำยอด หรือให้เขาหา
รายได้เสริมอีกช่องทาง

6.ผลตอบแทนดูได้เมื่อไหร่?

สำหรับผลตอบแทนนั้นเราจะดูได้จากเดือนที่แล้ว เช่นเดือนนี้เดือนมิถุนายน เราก็จะดูของเดือนพฤษภาคม ทั้งยอดที่อนุมัติหรือค่าบริหารในโครงสร้างของเรา

The screenshot shows a financial dashboard with a navigation bar at the top containing icons for 'Account', 'Job', 'User', 'Return', 'Management', 'Exchange Rate', 'Account Statement', and 'Job Statement'. Below the navigation bar, there are search filters for 'Return', 'Management', and 'Account Statement'. The main content area displays a summary of returns for the period from 01/06/2017 to 30/06/2017. The summary shows four categories: 'Your Return' (฿0.00), 'Return in your structure' (฿0.00), 'Total Return' (฿0.00), and 'Return to be paid' (฿17,150.00). Below the summary, there are search filters for 'Account' and 'Exchange Rate'. A note states: 'หมายเหตุ: สามารถดูข้อมูลการเข้าถึงย้อนหลังได้สูงสุด 90 วัน'. The main table lists transactions with columns for #, เลขที่เข้าถึง (Access ID), รหัสติดตาม (Tracking Code), สมาชิก (Member), แคมเปญสินค้า (Product Campaign), สถานะ (Status), วงเงิน/จำนวน (Amount/Quantity), สถานะการจ่าย (Payment Status), วันที่จ่าย (Payment Date), and รายได้ (Revenue).

#	เลขที่เข้าถึง	รหัสติดตาม	สมาชิก	แคมเปญสินค้า	สถานะ	วงเงิน/จำนวน	สถานะการจ่าย	วันที่จ่าย	รายได้
1	AC0546160 25/05/2017	1ae7cfd2ff	M101819	บัตรเครดิตเงินสด ซีดีแบงก์ เรดดี เครดิต	สำเร็จ 25/05/2017	-	จ่าย	-	฿350.00
2	AC0546092 25/05/2017	0531b43f11	M101819	บัตรเครดิตเงินสด ซีดีแบงก์ เรดดี เครดิต	สำเร็จ 25/05/2017	-	จ่าย	-	฿350.00
3	AC0539655 23/05/2017	e919255525	M101819	บัตรเครดิตเงินสด ซีดีแบงก์ เรดดี เครดิต	สำเร็จ 24/05/2017	-	จ่าย	-	฿350.00
4	AC0528733 21/05/2017	3dc0714e96	M101819	บัตรเครดิตเงินสด ซีดีแบงก์ เรดดี เครดิต	สำเร็จ 21/05/2017	-	จ่าย	-	฿350.00
5	AC0518145 18/05/2017	ebab0bd510	M102257	บัตรเครดิตเงินสด ซีดีแบงก์ เรดดี เครดิต	สำเร็จ 18/05/2017	-	จ่าย	-	฿350.00
6	AC0513171 17/05/2017	ae3193d13d	M101819	สินเชื่อส่วนบุคคล ซีดี	สำเร็จ 17/05/2017	-	จ่าย	-	฿350.00

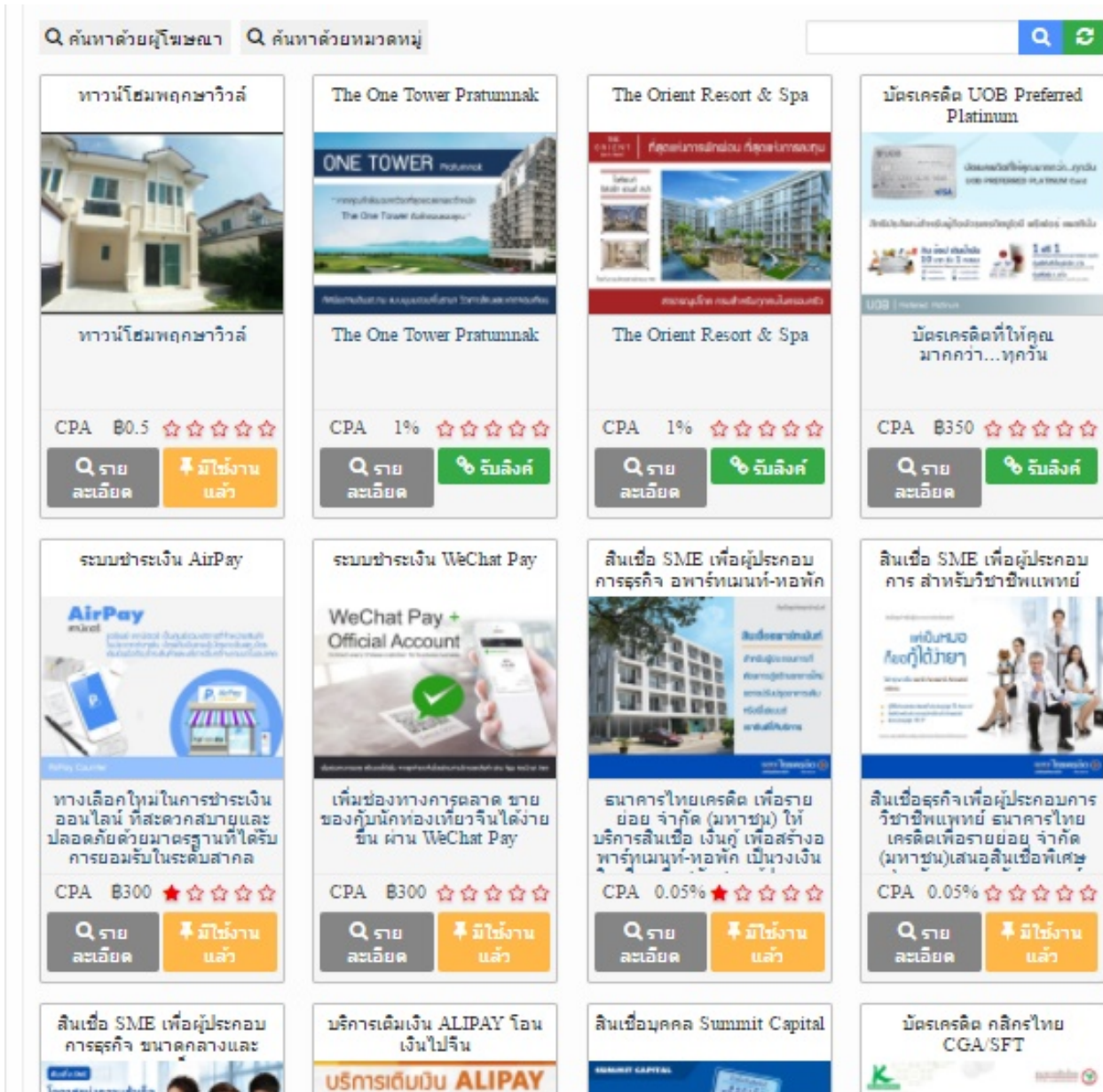
จากแถบเมนูนี้จะบอกเราหมดเลยว่ารายชื่อที่กรอกกะเราหรือในโครงสร้างเรามีรายชื่อไหนอนุมัติแล้ว อนุมัติก็รายชื่อ แคมเปญไหนบ้าง จ่ายเงินให้เราหรือยัง แบบนี้ เป็นต้น

7. ค่าบริหารดูได้จากตรงไหนและยังไง?

		+ ขยายทั้งหมด - ย่อทั้งหมด			
ลำดับ/หมายเลขสมาชิก/ชื่อสมาชิก	ชั้น	กลุ่มประเภท	รายได้ (฿)	%	ยอดรวม (฿)
1. MI01685, อรุณี กิจรักษ์	0	สมาชิกทั่วไป (G)	0.00	0	0.00
1. MI01819, วรุณี ตีระแพทย์	1	สมาชิกทั่วไป (G)	0.00	10	0.00
1. MI01829, วิริยา สุดแดน	2	สมาชิกทั่วไป (G)	0.00	6	0.00
2. MI01831, เลิศมงคล สอนผิว	2	สมาชิกทั่วไป (G)	0.00	6	0.00
3. MI01838, ปรีชาังศร ขตภูเขียว	2	สมาชิกทั่วไป (G)	0.00	6	0.00
4. MI01860, ภาคเมาศ ทองชัย	2	สมาชิกทั่วไป (G)	0.00	6	0.00
5. MI01891, พิรยา มุกดารา	2	สมาชิกทั่วไป (G)	0.00	6	0.00
6. MI01897, Nattanicha Pattanaprasert	2	สมาชิกทั่วไป (G)	0.00	6	0.00
7. MI01921, baichan natcha	2	สมาชิกทั่วไป (G)	0.00	6	0.00
8. MI01922, baichan natcha	2	สมาชิกทั่วไป (G)	0.00	6	0.00
9. MI01972, อริสา ยานประเสริฐ	2	สมาชิกทั่วไป (G)	0.00	6	0.00
10. MI01991, Nattawut Tonodthong	2	สมาชิกทั่วไป (G)	0.00	6	0.00
11. MI02050, นีรวัดณ์ สมานม	2	สมาชิกทั่วไป (G)	0.00	6	0.00
12. MI02186, ปิยพล ตีระแพทย์	2	สมาชิกทั่วไป (G)	0.00	6	0.00
1. MI02544, จิตาภา อิทธิวัตร	3	สมาชิกทั่วไป (G)	0.00	4	0.00
2. MI02555, ณัฐธินันท์ นพณัฐกิติภัทร	3	สมาชิกทั่วไป (G)	0.00	4	0.00
3. MI02558, กิตติศักดิ์ สุวรรณเชล	3	สมาชิกทั่วไป (G)	0.00	4	0.00
2. MI01820, suriyawut khaphan	1	สมาชิกทั่วไป (G)	0.00	10	0.00
3. MI01842, Thanapawat Orut	1	สมาชิกทั่วไป (G)	0.00	10	0.00

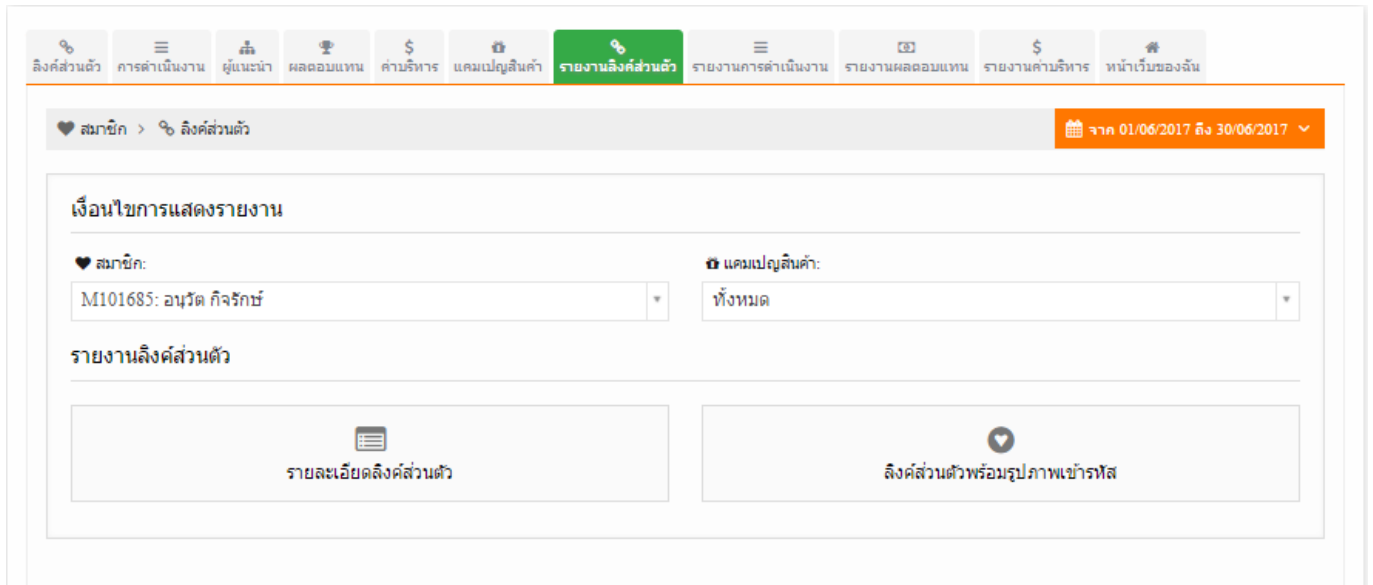
หลังจากที่เราแนะนำเพื่อนที่มาสมัครต่อจากเราและสอนเขาทำงานเขามียอดแล้วเราจะได้ค่าบริหารจากเขาหรือคนที่สมัครต่อจากเขาเราก็ได้ค่าบริหารเช่นกันครับ เราดูได้จากสมาชิกที่มียอดอนุมัติ และค่าบริหารจะอยู่ด้านหลังสุด

8. แคมเปญสินค้าเอาไว้ทำอะไร?



ไว้คอยอัปเดตแคมเปญใหม่ๆ ที่มีเข้ามาหรือแคมเปญตัวไหนถูกถอดออกไป เราจะได้เอาแคมเปญใหม่ ๆ มาโปรโมท และตัวที่ถูกถอดออกไปแล้วจะได้เลิกโปรโมท

9.รายงานลิงค์ส่วนตัว คือ?



รายงานลิงค์ส่วนตัว

เงินไขการแสดงผลรายงาน

สมาชิก: M101685: อรุณี กิจรักษ์

แคมเปญสินค้า: ทั้งหมด

รายงานลิงค์ส่วนตัว

รายละเอียดลิงค์ส่วนตัว

ลิงค์ส่วนตัวพร้อมรูปภาพเข้ารหัส

ตามชื่อเลยครับ เอาไว้ดูรายละเอียดลิงค์ส่วนตัวของเราและสมาชิกภายในโครงสร้างของเรา ว่าลิงค์แต่ละแคมเปญมีการเข้าถึงไปแล้วเท่าไร รับรายชื่อแคมเปญไหนไปได้บ้าง ส่วนลิงค์ส่วนตัวพร้อมรูปภาพเข้ารหัส ก็เป็นแบบรูปภาพมีการเข้ารหัสเอาไว้

10.รายงานการดำเนินงานคือ ?

ลิงค์ส่วนตัว การดำเนินงาน ผู้แนะนำ ผลตอบแทน ค่าบริหาร แคมเปญสินค้า รายงานลิงค์ส่วนตัว **รายงานการดำเนินงาน** รายงานผลตอบแทน รายงานค่าบริหาร หน้าเว็บของฉัน

สมาคม > การดำเนินงาน จาก 01/06/2017 ถึง 30/06/2017

เงื่อนไขการแสดงผลรายงาน

สมาคม: ทั้งหมด แคมเปญสินค้า: ทั้งหมด สถานะของวัน: วันที่สถานะ สถานะการดำเนินงาน: ทั้งหมด

รายงานสถานะการเข้าถึง

สถานะการเข้าถึง รายวัน สถานะการเข้าถึง รายผู้โฆษณา สถานะการเข้าถึง รายแคมเปญ

สถานะการเข้าถึง รายช่องทาง สรุปสถานะการเข้าถึง ต่อวัน สรุปสถานะการเข้าถึง รายสมาชิก







เอาไว้ดูรายงานแสดงการเข้าถึงรายวัน รายผู้โฆษณา รายแคมเปญ รายช่องทาง การเข้าถึงต่อวัน การเข้าถึงรายสมาชิก แบบชื่อสมาชิกเอาเอง หรือสมาชิกคนอื่นในโครงสร้างของเราโดยบอกวันที่สถานะลงไป

11.รายงานผลตอบแทนคือ?




เงื่อนไขการแสดงผลงาน

❤ สมาชิก: | 👤 ผู้โฆษณา: | 🏷 แคมเปญสินค้า:

รายงานผลตอบแทน

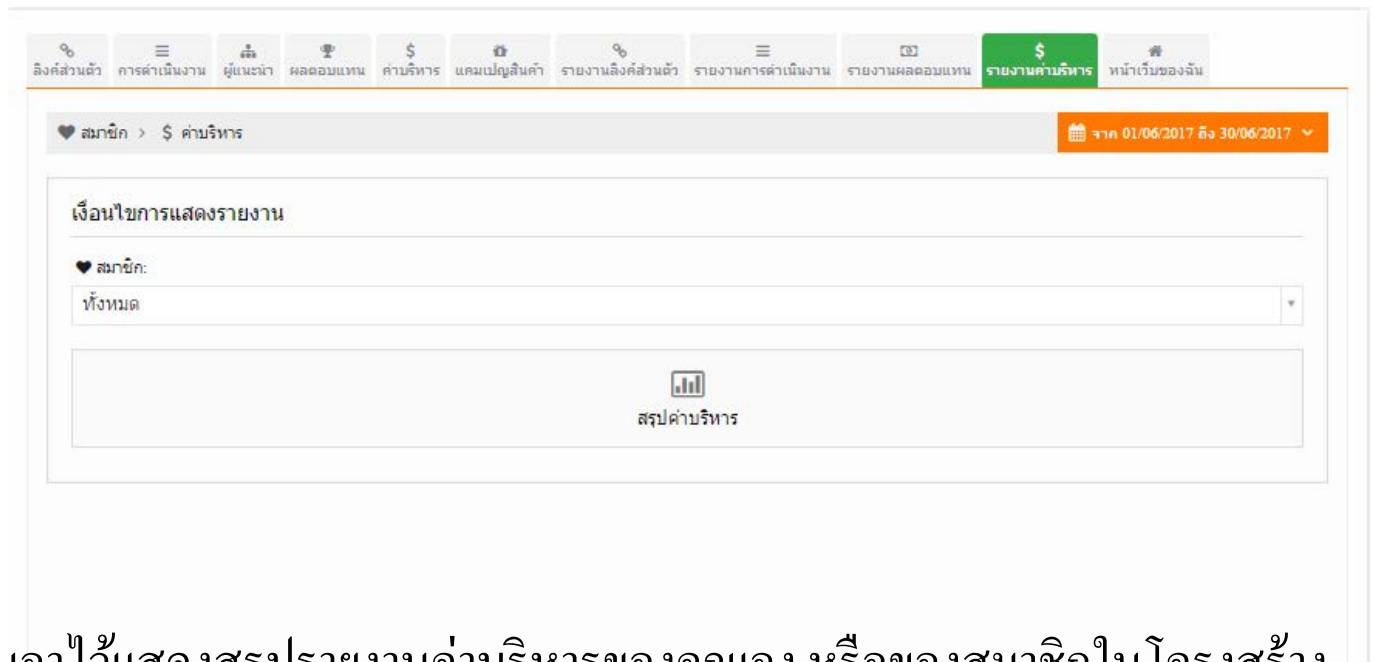
 ผลตอบแทนของคุณ	 ผลตอบแทนในโครงสร้างคุณ	 ผลตอบแทนทั้งหมด
 ผลตอบแทนจ่ายแล้ว	 ผลตอบแทนรอจ่าย	 สรุปผลตอบแทน

รายงานการจัดการผลตอบแทน

 ผลตอบแทนรายแคมเปญ	 ใบขอส่งชื่อ (รวมทั้งหมด)	 ใบขอส่งชื่อ (รอจ่าย)
--	---	---

เอาไว้ดูผลตอบแทนของคุณเอง ในโครงสร้างคุณ ผลตอบแทนทั้งหมด
ผลตอบแทนที่จ่ายแล้ว ผลตอบแทนรอจ่าย สรุปผลตอบแทน ผลตอบแทนราย
แคมเปญ ใบขอส่งชื่อ(รวม) ใบขอส่งชื่อ (รอจ่าย)

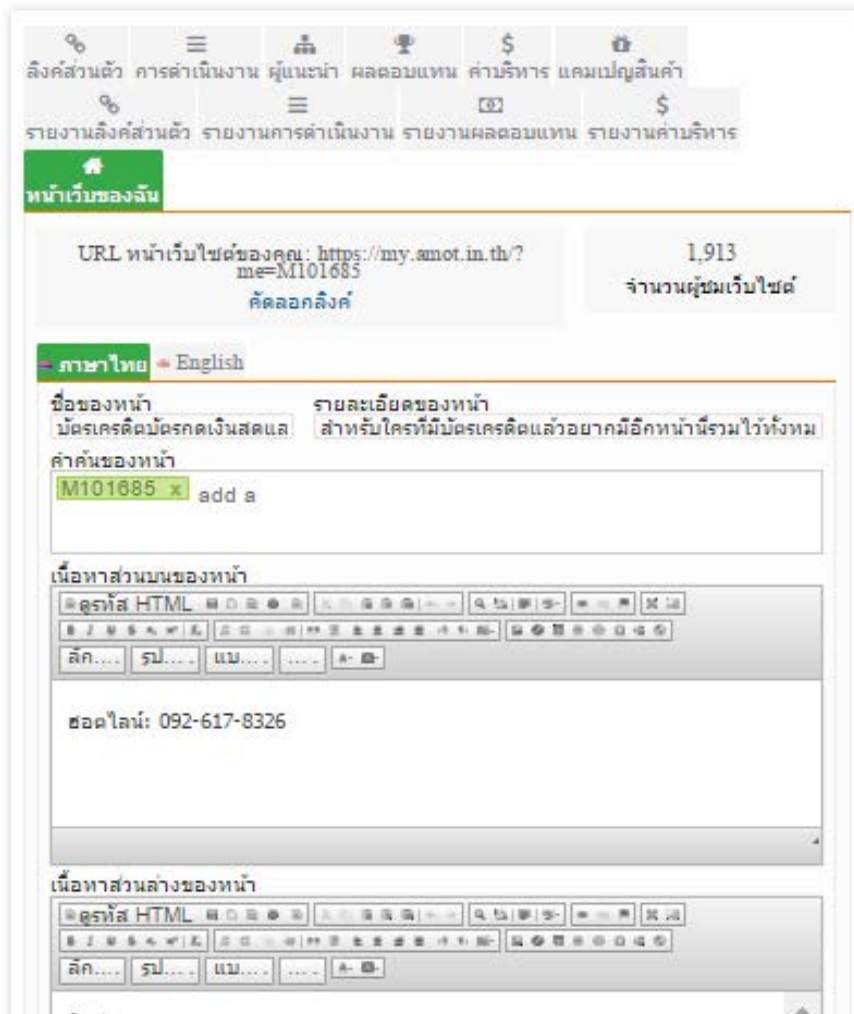
12.รายงานค่าบริหาร คือ?



เอาไว้แสดงสรุปรายงานค่าบริหารของคุณเอง หรือของสมาชิกในโครงสร้าง
เลือกตามวันที่ แต่ละเดือนได้ สรุปมากๆ

13.หน้าเว็บของฉันคืออะไร?

หน้าเว็บของฉัน คือ ทาง AMOT ได้รวบรวมทุกแคมเปญที่เราได้รับลิงค์หรือมีไว้โปรโมทมาไว้ในหน้าเดียว เพียงแต่เราก็อปหน้านี้ทั้งหน้า ส่งไปโปรโมทแล้วให้ลูกค้าเลือกตัดสินใจว่าต้องการสมัครแคมเปญตัวไหนบ้าง



ส่วนอันล่างจะเป็นแบบที่เราตกแต่งใส่ข้อมูลรายละเอียดลงไปครบถ้วนแล้ว
อยากให้หน้าเป็นไง สวยแค่ไหนก็แต่งเอาตามใจชอบเลยครับ



บัตรกดเงินสด บัตรเครดิต สินเชื่อบุคคล สินเชื่อบ้าน สินเชื่อรถ เรื่องง่าย ๆ

บัตรเครดิต

<p>บัตรเครดิต UOB ทั่วไป</p>  <p>ใช้ชีวิตแบบพิเศษสุด ในทุกกาเดินห้างกับบัตรเครดิต UOB PRIVILEGES เจ้า</p> <p>🔍 ง่าย 🟢 อนุมัติ</p>	<p>บัตรเครดิต กรุงศรี โฮมโปร</p>  <p>บัตรเครดิต โฮมโปร ช้อป แพลตฟอร์ม ออนไลน์ของสหภาพเครดิต เทนเอกวิาคม ต่อมาสมัครสมาชิกสหภาพเครดิต</p> <p>🔍 ง่าย 🟢 อนุมัติ</p>	<p>บัตรเครดิต ICBC Travel</p>  <p>บัตรเครดิต ICBC (ไทย) Global Travel Gold บัตรเครดิตท่องเที่ยว จาก ICBC บัตรกดเงินสด</p> <p>🔍 ง่าย 🟢 อนุมัติ</p>	<p>บัตรเครดิต UOB 100 Card</p>  <p>บัตรเครดิต ธนาคารยูโอบี (UOB) หลากหลายความถี่การเพิกถอนบัตรเครดิตสมาชิกพิเศษ</p> <p>🔍 ง่าย 🟢 อนุมัติ</p>
<p>บัตรเครดิต UOB Preferred Platinum</p>  <p>บัตรเครดิตที่ให้คุณมากกว่า...ทุกวัน</p> <p>🔍 ง่าย 🟢 อนุมัติ</p>	<p>บัตรเครดิต ธนาคารกรุงไทย แอร์เอเชีย</p>  <p>ข้อประสงค์: บินสบาย คุ้มง่ายใหม่บัตรเดียว...สมัครคนไหน Black Home Pro รวมสิทธิประโยชน์</p> <p>🔍 ง่าย 🟢 อนุมัติ</p>	<p>บัตรเครดิต ซิตี้แบงก์ แมคโคร แฟลคชั่น</p>  <p>บัตรเครดิต ซิตี้แบงก์ แมคโคร แฟลคชั่น...บัตรกดเงินสด...บัตรเครดิต...บัตรสมาชิก...บัตรผ่อน</p> <p>🔍 ง่าย 🟢 อนุมัติ</p>	<p>บัตรเครดิต UOB เลดี</p>  <p>ใช้ชีวิตอย่างมีสไตล์...ช่วยอำนวยความสะดวก...บัตรกดเงินสด...บัตรเครดิต...บัตรสมาชิก...บัตรผ่อน</p> <p>🔍 ง่าย 🟢 อนุมัติ</p>
<p>บัตรเครดิต ซิตี้แบงก์ รอยัล ออร์คีด พลัส</p>  <p>บัตรเครดิต ซิตี้แบงก์ รอยัล ออร์คีด พลัส</p> <p>🔍 ง่าย 🟢 อนุมัติ</p>	<p>บัตรเครดิต ซิตี้แบงก์ แคชแบค</p>  <p>บัตรเครดิต ซิตี้แบงก์ แคชแบค</p> <p>🔍 ง่าย 🟢 อนุมัติ</p>	<p>บัตรเครดิต KTC PayWave</p>  <p>บัตรเครดิต KTC PayWave</p> <p>🔍 ง่าย 🟢 อนุมัติ</p>	<p>บัตรเครดิต ซิตี้แบงก์ เฟรชฟาจ</p>  <p>บัตรเครดิต ซิตี้แบงก์ เฟรชฟาจ</p> <p>🔍 ง่าย 🟢 อนุมัติ</p>

แบบนี้คือเรามีหน้าเว็บรวมแคมเปญบัตรเครดิต บัตรกดเงินสด สินเชื่อไว้โปรโมทแล้ว เพียงส่งลิงค์หน้านี้ให้ก็จบ

13. มีปัญหาติดต่อได้ทางไหนบ้าง?

🔄 ติดต่อเรา

บริษัท เวบแพก กรุป จำกัด

52/1 ลาดพร้าว 83 (จิดต๋ออารีย์) คลองเจ้าคุณสิงห์ รัชทองกลาง กรุงเทพฯ 10310

โทรศัพท์: 0-2539-0995

เว็บไซต์: <http://amot.amot.in.th>

อีเมล: info@webpakgroup.co.th

แบบฟอร์มติดต่อเรา

ชื่อ-สกุล *

โทรศัพท์มือถือ

อีเมล *

รายละเอียด

✓ ยืนยัน